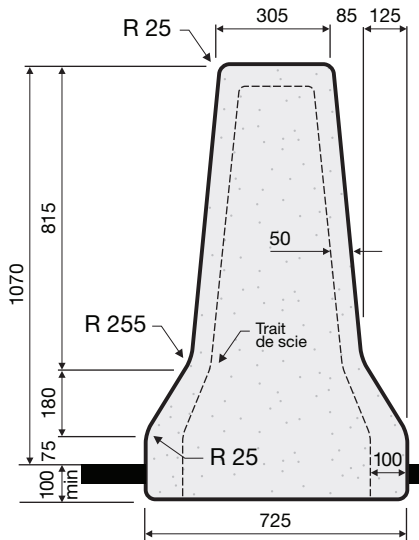


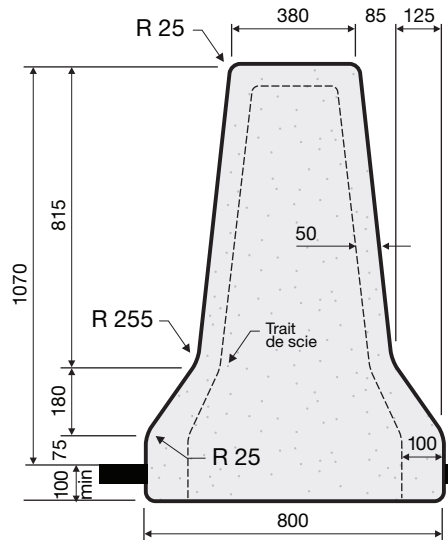


# PRINCIPAUX MOULES À GLISSIÈRE

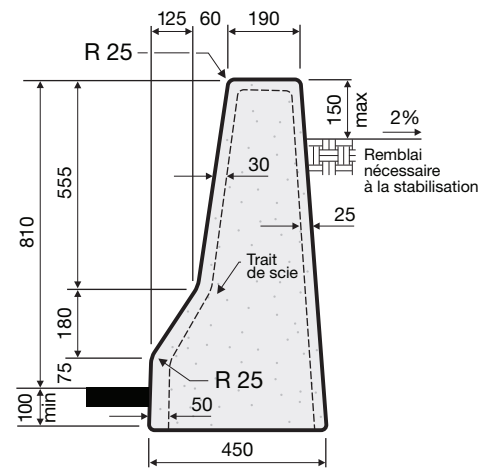
## (NOUVEAUX MOULES M.T.Q.)



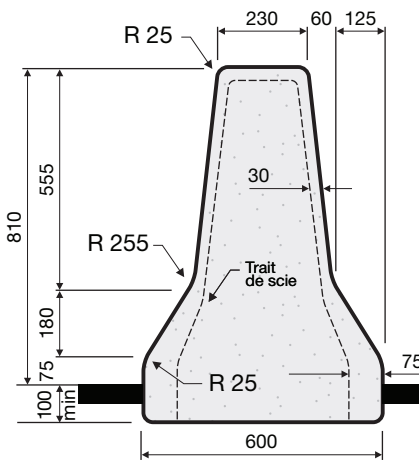
**M-BC/1070-305**  
Utilisation avec ou sans  
écrans antiéblouissement



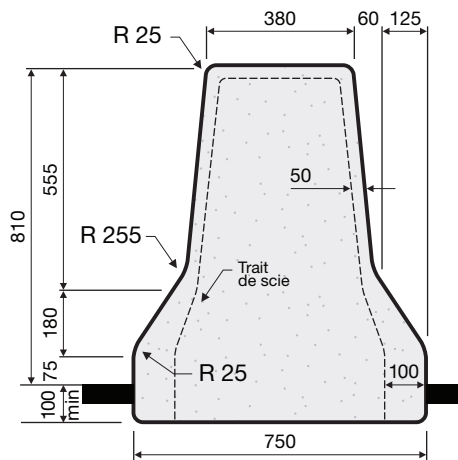
**M-BC/1070-380**  
Utilisation avec éclairage  
(massif d'éclairage 0-1-2-3) et signalisation



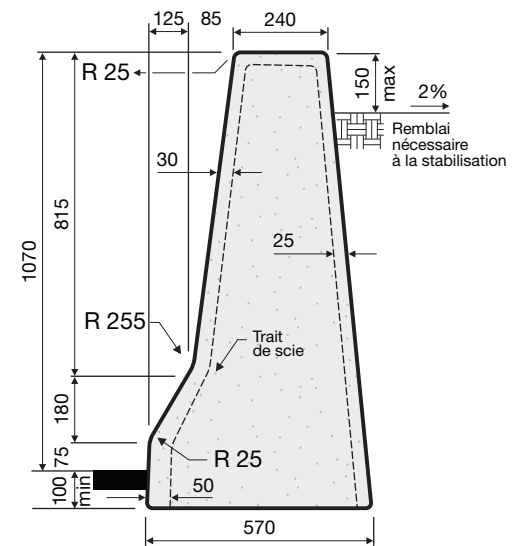
**BC/810-190**



**M-BC/810-230**  
Utilisation avec ou sans  
écrans antiéblouissement



**M-BC/810-380**  
Utilisation avec éclairage  
(massif d'éclairage 0-1-2-3) et signalisation



**BC/1070-240**